



**VIGAS**

**MÉNSULAS**

**BOVEDILLAS**

**PANELES**

**JUNTAS DE UNIÓN**

**MÉTODOS DE COLOCACIÓN**



## VIGAS



### VIGA NOGAL OSCURO ●

MATERIAL: POLIURETANO

Medidas (cm)

300X7X5,5

300X10X10

300X14,5X8

300X16X13

300X18X23

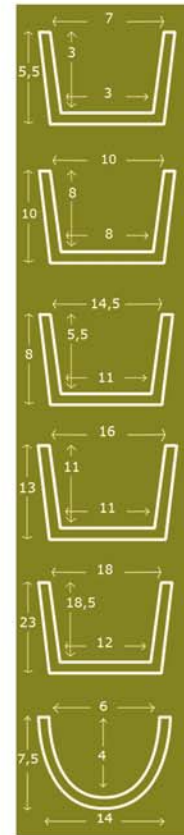


### VIGA SEMICIRCULAR NOGAL OSCURO CURVADA 1908 ●

MATERIAL: POLIURETANO

Medidas (cm)

300X14X7,5



## COLORES DISPONIBLES



● CASTAÑO



● NOGAL



● NOGAL OSCURO



● ÉBANO

## MÉNSULAS

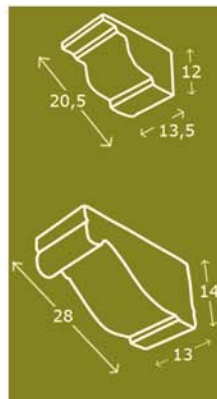


### MÉNSULA NOGAL OSCURO 1421 ●

MATERIAL: POLIURETANO

Medidas (cm)

20,5X13,5X12



### MÉNSULA TALLADA NOGAL OSCURO 1424 ●

MATERIAL: POLIURETANO

Medidas (cm)

28X13X14

## BOVEDILLAS



## PANELES



### BOVEDILLA REVOLTÓN BLANCA ●

MATERIAL: POLIURETANO

Medidas (cm)

**300X63,5X15**



### PANEL RÚSTICO ●

**1924**

MATERIAL: POLIURETANO

Medidas (cm)

**300X62X2**



### PANEL MACHIMBRADO ●

**1910**

MATERIAL: POLIURETANO

Medidas (cm)

**300X62X2**



## JUNTAS DE UNIÓN



**JUNTA DE UNIÓN FORJA ●  
PLATA VIEJA 1460  
ROLLO DE 1.2 M  
(4 CM DE ANCHO)**

Medidas (cm)  
**120X4**



**JUNTA DE UNIÓN FORJA ●  
PLATA VIEJA 1461  
ROLLO DE 1,7 M  
(8 CM DE ANCHO)**

Medidas (cm)  
**170X8**



**JUNTA DE UNIÓN FORJA ●  
ORO VIEJO 14602  
ROLLO DE 1,2 M  
(4 CM DE ANCHO)**

Medidas (cm)  
**120X4**



**JUNTA DE UNIÓN FORJA ●  
ORO VIEJO 1462  
ROLLO DE 1,7 M  
(8 CM DE ANCHO)**

Medidas (cm)  
**170X8**

## MÉTODOS DE COLOCACIÓN



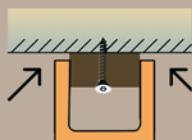
**KIT DE MONTAJE ●  
1490**



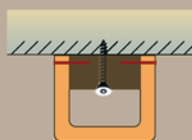
**KIT DE RETOQUE ●  
NOGAL OSCURO 14923**



1. Marcar con tiralíneas un línea recta en el techo y sujetar el taco.



2. Encajar la viga sobre el taco por la parte hueca.



3. Con puas sin cabeza (alfileres) fijar la viga al taco.